

附件：

2024 年度非执业会员继续教育流程

电脑端学习和微信端学习流程

一、电脑端学习

第一步：登录平台

1、 输入网址：http://cpashanghai2.ce.esnai.net/

2、 登录培训

点击“登录”，输入姓名、非执业会员证书号登录，登录后需补充个人信息。



补充个人信息

根据培训要求，如下信息请您补充完毕之后方可参加培训学习。请务必如实填写。

姓名：	<input type="text" value="测试"/>	*
证书号：	<input type="text" value="12345"/>	*
手机号码：	<input type="text"/>	*

以下分为参加“本年培训”和“历年培训”的两种情形：

(一) 参加本年培训

第二步：选课

1、请您选择左侧菜单栏中“本年培训”，并仔细阅读“培训要求”。



2、在线选课

点击“选课”进入课程列表界面，非执业会员可以根据自己的需要选择课程进行学习。



(1) 试听：点击“试听”可先试听 15 分钟课程。

课程名称	主讲老师	学时	试听	选课
思政课程 用大数据方法学习贯彻二十大精神	马长峰	4.6	试听	选课
思政课程 宏观经济金融形势分析	吉瑞	6.4	试听	选课
思政课程 《毛泽东的账簿》系列讲座：毛泽东的口头禅“账”	葛长银	2	试听	选课

(2) 选课：点击“选课”，选完课程后，点击“前往学习”。

(3) 取消选课：未听课前，可点击此按钮取消选课，如果已经听了此门课程，则无法再取消。

第三步：在线学习

1、在课程列表中点击按钮，可进入课程播放界面。在课程播放界面，您可以提问、查看课程目录、下载讲义、查看已选课表等等。除思政课程外，其他的课程在听课的过程中，20 分钟会自动弹出问题，回答正确后，课程继续播放。系统将自动记录听课时长作为已完成学时。

类别	课程名称	学习进度	课程学习
思政课程	财会监督视角下的司库管理 刘庆华 1.8 学时	0%	播放按钮 (highlighted with a red box) 删除按钮

2、在右侧的“目录”标签下，可以下载课程讲义



3、完成规定的学时后，需参加考试。

培训报告: 订单号:7797058	投入式要求: 16 -20	投入式已选: 17.6	已完成投入式: 17.6
	产出式学时: 0	总学时: 17.6	成绩: 80.0

我的课表:

[+ 选课](#) [练习中心](#) [进入考试](#) [产出式学时](#) [打印合格证书](#)

4、考试合格后，需完成产出式学时。

完成产出式学时有三种途径：

途径一、请按要求提交产出式学习成果，审核通过后可获取学时；

途径二、若确认无成果可提交，请填写产出法认可的其他形式的信息，提交后若符合要求可获取学时
(注意：确认无成果提交后不可再次提交)；

途径三、若通过以上两种途径均无法获取学时，则须选课再完成剩余学时的学习。

以上三种途径按顺序择其一完成即可获得 24 学时（老会员）或 12 学时（下半年入会新会员等学时减半情形）。

培训报告: 订单号:7797058	投入式要求: 16 -20	投入式已选: 17.6	已完成投入式: 17.6
	产出式学时: 0	总学时: 17.6	成绩: 80.0

我的课表:

[+ 选课](#) [练习中心](#) [进入考试](#) [产出式学时](#) [打印合格证书](#)

完成途径选择

说明:以下三条途径均可获取要求的学时，请按照顺序选择其一完成即可。若途径一确认无成果提交，则选择途径二;若途径二填报后无法获取，则只能选择途径三。



5、以上完成后，满足总学时要求且考试合格即可打印学时证明，表明本年度继续教育已完成。

培训报告: 订单号:7797058	投入式要求: 16 -20	投入式已选: 17.6	已完成投入式: 17.6
	产出式学时: 24	总学时: 41.6	成绩: 80.0

我的课表: [+ 选课](#) [练习中心](#) [进入考试](#) [产出式学时](#) [打印合格证书](#)

(二) 参加历年培训

第二步：选课

1、请您选择左侧菜单栏中“历年培训”，并仔细阅读“培训要求”。

- 培训首页
- 本年培训
- 历年培训
- 个人信息
- 微信学习
- 培训记录
- 消息中心

2023年度培训
培训要求:

2023年度培训 (减半)

开放时间:

学时要求:

请学员至少完成16学时, 完成后请参加考试, 考试合格后即可打印合格证书。

考试合格通过后, 学时将于次年15日前统一导入中注协行业管理信息系统 (http://cmis.cicpa.org.cn), 非实时导入。个人不需要通过系统提交申请。

考试要求:

考试时长1小时, 考试共25题, 单选10题 (每题4分); 多选5题 (每题4分); 判断10题 (每题4分), 60分及格。考试时长60分钟, 每人有3次考试机会, 取最高一次成绩。

投入式要求: 16 -20	投入式已选: 0 ⚠
已完成投入式: 0 ⚠	成绩: 0.0

我的课表: [+ 选课](#) [练习中心](#) [进入考试](#) [打印合格证书](#)

2、在线选课

点击“选课”进入课程列表界面, 非执业会员可以根据自己的需要选择课程进行学习。

- 培训首页
- 本年培训
- 历年培训
- 个人信息
- 微信学习
- 培训记录
- 消息中心

2023年度培训
培训要求:

2023年度培训 (减半)

开放时间:

学时要求:

请学员至少完成16学时, 完成后请参加考试, 考试合格后即可打印合格证书。

考试合格通过后, 学时将于次年15日前统一导入中注协行业管理信息系统 (http://cmis.cicpa.org.cn), 非实时导入。个人不需要通过系统提交申请。

考试要求:

考试时长1小时, 考试共25题, 单选10题 (每题4分); 多选5题 (每题4分); 判断10题 (每题4分), 60分及格。考试时长60分钟, 每人有3次考试机会, 取最高一次成绩。

投入式要求: 16 -20	投入式已选: 0 ⚠
已完成投入式: 0 ⚠	成绩: 0.0

我的课表: [+ 选课](#) [练习中心](#) [进入考试](#) [打印合格证书](#)

- 培训首页
- 本年培训
- 历年培训
- 个人信息
- 微信学习
- 培训记录
- 消息中心

2024年度非执业会员继续教育培训 课程列表

课程类别: **全脱 思政课程 会计 金融 经济 内部控制理论与应用 内部审计 财经相关法规 财务管理 审计 税收实务 资产评估 计算机及信息技术 人文素养**

培训报告:	投入式要求: 16-20	投入式已选: 19.5
-------	--------------	-------------

[前往学习](#)

[搜索](#)

课程名称	主讲老师	学时	试听	选课
思政课程 《毛泽东的账簿》系列讲座: 毛泽东的口头禅“账”	葛长根	2	试听	选课
思政课程 《毛泽东的账簿》系列讲座: 毛泽东——红色会计的奠基人	葛长根	2.6	试听	选课
思政课程 《毛泽东的账簿》系列讲座: 毛泽东著作中的会计术语及其数字指挥艺术	葛长根	3.3	试听	选课
思政课程 《毛泽东的账簿》系列讲座: 瑞金时期, 毛泽东亲自推动的国家会计实践	葛长根	2.1	试听	选课

(1) 试听：点击“试听”可先试听 15 分钟课程。

课程名称	主讲老师	学时	试听	选课
思政课程 用大数据方法学习贯彻二十大精神	马长峰	4.6	试听	选课
思政课程 宏观经济金融形势分析	吉瑞	6.4	试听	选课
思政课程 《毛泽东的账簿》系列讲座：毛泽东的口头禅“账”	葛长银	2	试听	选课

(2) 选课：点击“选课”，选完课程后，点击“前往学习”。

2024年度非执业会员继续教育培训-课程列表

课程类别: 全部 思政课程 会计 金融 经济 内部控制理论与应用 内部审计 财经相关法规 财务管理 审计 税收实务 资产评估 计算机及信息技术 人文素养



培训报告: 订单号:7797058 投入式要求: 16-20 投入式已选: 19.5

前往学习

请输入课程名称/教师名称 搜索



课程名称	主讲老师	学时	试听	选课
思政课程 《毛泽东的账簿》系列讲座：毛泽东的口头禅“账”	葛长银	2	试听	选课
思政课程 《毛泽东的账簿》系列讲座：毛泽东——红色会计的奠基人	葛长银	2.6	试听	选课

(3) 取消选课：未听课前，可点击此按钮取消选课，如果已经听了此门课程，则无法再取消。

类别	课程名称	学习进度	课程学习
思政课程	财会监督视角下的司库管理 刘庆华 1.8 学时	0%	 

第三步：在线学习

1、在课程列表中点击按钮，可进入课程播放界面。在课程播放界面，您可以提问、查看课程目录、下载讲义、查看已选课表等等。除思政课程外，其他的课程在听课的过程中，20 分钟会自动弹出问题，回答正确后，课程继续播放。系统将自动记录听课时长作为已完成学时。

类别	课程名称	学习进度	课程学习
思政课程	财会监督视角下的司库管理 刘庆华 1.8 学时	0%	 

项目支出绩效评价管理办法
主讲：赵敏

目录

- 1. 总则
- 2. 职责分工
- 3. 评价程序
- 4. 评价方法
- 5. 评价结果应用
- 6. 附则

2、在右侧的“目录”标签下，可以下载课程讲义

二、微信学习流程

1、在进行绑定微信参加学习前，请先使用电脑登录培训平台，完成选课，然后在左侧登陆区点击“微信学习”。



2、在手机微信首页界面，点击右上角菜单的加号，选择菜单项“扫一扫”，扫描网页《微信绑定说明》中的第一个二维码（或下图二维码），关注“上海国家会计学院远程信息网”。



3、绑定微信学习

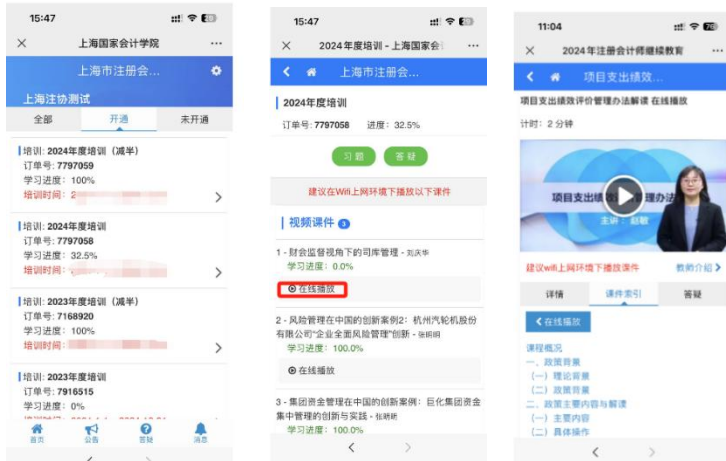
- (1) 点击微信菜单项中“微信学习”中的子菜单“继续教育”，进入绑定界面。
- (2) 点击“绑定新的培训”，然后扫描《微信绑定说明》中的第二个二维码，（如果之前已经绑定了“上海非执业会员执业会员继续教育”，可以直接点击进入，无需再次绑定）。



(2) 选择需要参加的培训名称，即可完成绑定。



4、绑定完成后，即可进入培训主界面，在“我的培训”列表中可看到所选择的培训名称，点击具体培训，即可进入学习。还可以在微信端做练习题以及提问等等。



5、学习过程中，学时会自动同步到PC端。

备注：教务咨询电话及工作时间

咨询电话：400-900-5955（免长途，只收市话费）

咨询时间：24小时客服（周末不休）